


Biletix Ticketmaster Türkiye

***biletix***  
*ticketmaster® Türkiye*

# Marka Kılavuzu



# İçindekiler

## 01 Logolar

Afiş & Etkinlik Görsellerinde Kullanım / Doğru & Yanlış Kullanımı

Standart Logo / Doğru & Yanlış Kullanımı

Boşluklar & Minimum Ölçü Kullanımı

## 02 Renk Paleti

Birincil Renk Paleti

İkincil Renk Paleti

## 03 Tipografi


Font

## 04 Görsel Materyal Rehberi

Tanıtımlarda kullanılacak içeriklerin boyutları

# Logolar

---



# 1. Etkinlik Afiş ve Etkinlik Görsellerinde Logo Kullanımı

## Biletix Logo

- ❑ Logo, tüm iletişim ve tanıtım materyallerinde kullanılmalıdır.
- ❑ Logonun afiş ve posterlerde kullanımında, “Ticketmaster Türkiye” ifadesini içeren logo kullanılmamalıdır.



*biletix*

*biletix*  
*ticketmaster® Türkiye*



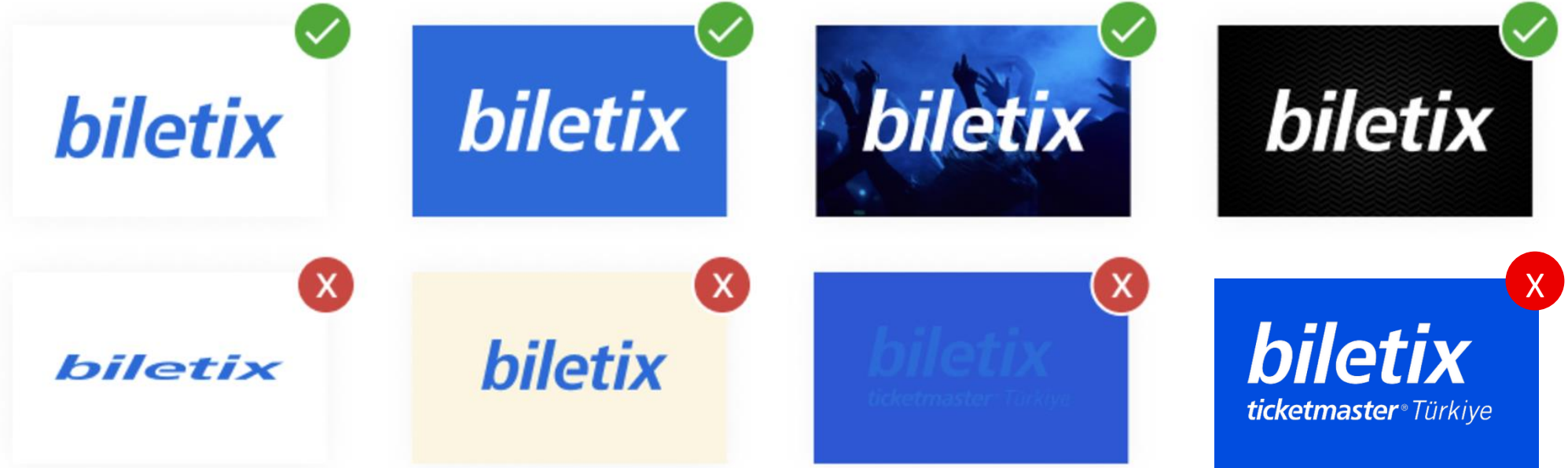
*biletix*

[Logoyu indirmek için tıklayınız.](#)

# Doğru ve Yanlış Kullanımı

## Oran & Arka Plan

- ❑ Logo uygun ve orantılı şekilde ölçeklendirilmelidir. Esnetilmemeli, eğilmemeli veya herhangi bir şekilde değiştirilmemelidir.
- ❑ Logo, yüksek kontrastlı veya çok renkli arka planlarda kesinlikle kullanılmamalıdır. Afişlerde, “Ticketmaster Türkiye” ifadesini içeren logo kullanılmamalıdır.



## 2. Standart Logo

### Biletix Logo

- ❑ Logo, tüm iletişim ve tanıtım materyallerinde kullanılmalıdır.

### Siyah & Beyaz Logo


- ❑ Standart siyah logo, her zaman beyaz bir arka plan üzerinde kullanılmalıdır.
- ❑ Siyah veya düz renkli arka planlar için standart beyaz logo tercih edilmelidir.



# Dođru ve Yanlıř Kullanımı

## Oran & Arka Plan


- ❑ Logo uygun ve orantılı řekilde ölçeklendirilmelidir. Esnetilmemeli, eğilmemeli veya herhangi bir řekilde deđiřtirilmemelidir.
- ❑ Logo, yüksek kontrastlı veya çok renkli arka planlarda kesinlikle kullanılmamalıdır. Afiřlerde, “Ticketmaster Türkiye” ifadesini ięeren logo kullanılmamalıdır.



### 3. Boşluklar & Minimum Ölçü Kullanımı

#### Boş Alan Gereksinimleri & Minimum Logo Boyutu

Logosu her iletişim ve tanıtım materyallerinde kullanılmalıdır.



# Renk Paleti

---



# Renk Paleti

## Birincil Renk Paleti

Neptune	#024DDF R2 G77 B223 C99 M76 Y0 K0 PMS 2728 C
Cosmos	#121212 R18 G18 B18 C0 M0 Y0 K100 PMS Black C
Black Pearl	#1F262D
Onyx	#262626
Granite	#646464
Spotlight	#FFFFFF R255 G255 B255 C0 M0 Y0 K0 PMS White
Diatomite	#EBEBEB
Moonrock	#BFBFBF
Slate	#999999

COLOR *ticketmaster*

# Renk Paleti

## İkincil Renk Paleti



# Tipografia

---



# Tipografi

## Yazı Tipi

Belirli başlıklar ve mesajların öne çıkması için kurumsal font kullanılmalıdır.

# Averta

Light / Regular / Semibold / Bold

A B C D E F G H I J K L M N O P Q R S T U V W X Y Z


a b c d e f g h i j k l m n o p q r t u v w x y z

0 1 2 3 4 5 6 7 8 9

£ & @ ? ! / + ( . , : ; )

# Görsel Materyal Rehberi

---



# Görsel Materyal Rehberi

Etkinliklerin satışa açılması için gerekli olanlar	1220x344 px	Etkinlik Detay ve Grup Sayfaları
		Facebook Kapak
		Biletix Blog
	1920x1080 px	Etkinlik Detay ve Grup Sayfaları – Galeri
	1080x1080px,1080x1350px (Mutlaka gönderilmelidir.) 1200x1200 px	Instagram – Post
		Meta Reklam – Post
		Meta Otomatik Reklam
Pop-up		
Talep üzerine iletilecek olanlar	520x300 px	Eposta
		X (Twitter)
	1080x1920 px	Instagram – Story
		Perakende Satış Noktaları LCD Ekran
		Meta Reklam – Story
	665x272 px	Ana Sayfa ve Kategori Sayfaları – Spotlight
	tek: ...x60 px çoklu: 580x60 px	Sponsor Logosu
457x252 px	Mekan Sayfaları – Mekan Logosu	
350x290 px	Mekan Sayfaları – Galeri	

***biletix***

***ticketmaster® Türkiye***

**Teşekkürler.**

İletişim : [marketing@biletix.com](mailto:marketing@biletix.com)

